

Clear-view Foot

Pied transparent

Klarsichtfuß

Transparantvoet

Prensatela de vista transparente

Piedino trasparente

透明ジグザグ押え



Use

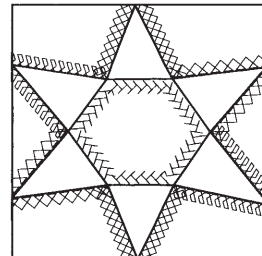
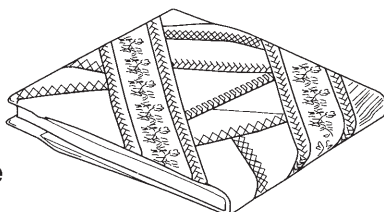
[For optimum visibility while sewing.] Easy visibility to see seams and pattern markings directly under the needle, it is convenient for use during quilting, patchwork or other situations where you want to sew decorative stitches over the top of seams or over a pattern drawn on the fabric.

Emploi

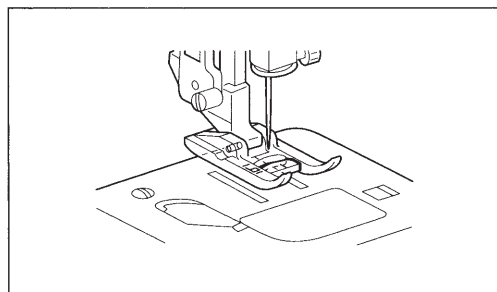
[Visibilité maximale pendant la couture] Ce pied est pratique pour la couture de patchwork et d'autres travaux où il est nécessaire de voir les points décoratifs sur les coutures et sur le motif tracé sur le tissu, car il permet de mieux voir les coutures et les marques du motif directement sous l'aiguille.

Verwendung

[Für optimale Sicht beim Nähen.] Gute Sicht erlaubt es, Nähte und Mustermarkierungen direkt unter der Nadel zu sehen. Praktisch beim Steppen, Flicken oder in anderen Situationen, wo Sie dekorative Stiche über Nähte oder Muster auf dem Stoff setzen wollen.

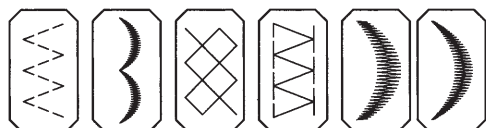


- Preparing to Sew
- Préparation pour la couture
- Vorbereitung zum Nähen



Attach clear-view foot.
Fixation du pied transparent.
Klarsichtfuß anbringen.

- Suggested Stitches
 - Points suggérés
 - Vorgeschlagene Stiche
- Suggested for use with satin stitch and other decorative stitches.
Conseillé pour le point de plumetis et d'autres points décoratifs.
Vorgeschlagen zur Verwendung mit Flachstich und anderen Zierstichen.



Adjust stitch length and stitch width according to your preferences.
Ajuster la longueur et la largeur du point selon vos préférences.
Stichlänge und Stichbreite nach Wunsch einstellen.

- Sewing
- Couture
- Nähen

When adding decorative stitches over seams or pattern markings, line up center guide mark of foot to seam or pattern lines and sew.
Lors de l'addition de points décoratifs sur les coutures et les marques de motif, aligner la marque du guide central du pied sur les lignes de couture ou de motif et coudre.
Beim Hinzufügen von Zierstichen über Nähten oder Mustern die Mittenlinienmarkierung des Fußes auf Naht- oder Musterlinien ausrichten und nähen.

